

Interreg

Greece-Bulgaria

Co-Working



European Regional Development Fund

D 3.1.3.

Co-Working space installation & equipment

Project Beneficiary 1

Alexander Innovation Zone SA



The contents of this publication are sole responsibility of Alexander Innovation Zone SA and can in no way be taken to reflect the views of the European Union, the participating countries, the Managing Authority, and the Joint Secretariat.





Architects

Πλ. Συντριβανίου 4 ΤΚ 54621 Θεσσαλονίκη τ.2310-26 7740 -7 93 f. 2310 - 26 01 71 email : raldis@kardarchitects.com , www.kardarchitects.com

ΤΕΧΝΙΚΗ ΕΚΘΕΣΗ ΥΛΟΠΟΙΣΗΣ ΕΙΔΙΚΟΥ ΣΧΕΔΙΑΣΜΟΥ ΓΙΑ ΤΗΝ ΕΦΑΡΜΟΦΗ
ΕΤΑΙΡΙΚΗΣ ΤΑΥΤΟΤΗΤΑΣ ΣΤΗΝ ΑΛΕΞΑΝΔΡΕΙΑ ΖΩΝΗΣ ΚΑΙΝΟΤΟΜΙΑΣ

«Ανάπτυξη αρχιτεκτονικής μελέτης και κατασκευαστικών σχεδίων επίπλων
ειδικής κατασκευής»

Περιεχόμενα:

| | |
|---|----|
| ΠΡΟΤΑΣΗ ΥΛΟΠΟΙΗΣΗΣ 1 | 3 |
| ΚΑΤΗΓΟΡΙΑ ΠΕΡΙΓΡΑΦΗΣ ΕΙΔΙΚΩΝ ΚΑΤΑΣΚΕΥΩΝ | 3 |
| ΕΠΙΠΛΑ ΕΙΔΙΚΩΝ ΚΑΤΑΣΚΕΥΩΝ | 3 |
| ΕΙΔΙΚΕΣ ΚΑΤΑΣΚΕΥΕΣ ΔΩΜΑΤΟΣ | 5 |
| ΤΕΧΝΙΚΕΣ ΕΡΓΑΣΙΕΣ ΜΙΚΡΗΣ ΚΛΙΜΑΚΑΣ ΠΟΥ ΑΠΑΙΤΟΥΝΤΑΙ | 8 |
| ΗΛΕΚΤΡΟΛΟΓΙΚΕΣ ΕΓΚΑΤΑΣΤΑΣΕΙΣ | 8 |
| ΥΔΡΑΥΛΙΚΕΣ ΕΓΚΑΤΑΣΤΑΣΕΙΣ | 9 |
| ΓΥΨΟΣΑΝΙΔΕΣ | 9 |
| ΒΑΦΕΣ | 9 |
| ΕΡΓΑΣΙΕΣ ΣΥΝΑΡΜΟΛΟΓΗΣΗΣ | 9 |
| ΤΕΧΝΙΚΗ ΕΠΙΒΛΕΨΗ ΕΡΓΟΥ | 10 |
| ΕΞΟΠΛΙΣΜΟΣ | 10 |
| ΠΡΟΤΑΣΗ ΥΛΟΠΟΙΗΣΗΣ 2 | 13 |
| ΕΠΙΠΛΑ ΕΙΔΙΚΩΝ ΚΑΤΑΣΚΕΥΩΝ | 13 |
| ΕΞΟΠΛΙΣΜΟΣ | 15 |
| ΤΕΧΝΙΚΕΣ ΕΡΓΑΣΙΕΣ ΜΙΚΡΗΣ ΚΛΙΜΑΚΑΣ ΠΟΥ ΑΠΑΙΤΟΥΝΤΑΙ | 17 |
| ΗΛΕΚΤΡΟΛΟΓΙΚΕΣ ΕΓΚΑΤΑΣΤΑΣΕΙΣ | 17 |
| ΥΔΡΑΥΛΙΚΕΣ ΕΓΚΑΤΑΣΤΑΣΕΙΣ | 17 |
| ΓΥΨΟΣΑΝΙΔΕΣ | 17 |
| ΒΑΦΕΣ | 17 |
| ΕΡΓΑΣΙΕΣ ΣΥΝΑΡΜΟΛΟΓΗΣΗΣ | 18 |
| ΤΕΧΝΙΚΗ ΕΠΙΒΛΕΨΗ ΕΡΓΟΥ | 18 |

ΠΡΟΤΑΣΗ ΥΛΟΠΟΙΗΣΗΣ 1

ΚΑΤΗΓΟΡΙΑ ΠΕΡΙΓΡΑΦΗΣ ΕΙΔΙΚΩΝ ΚΑΤΑΣΚΕΥΩΝ

Οι παρακάτω περιγραφές αφορούν τον σχεδιασμό που έχει εκπονηθεί για την υλοποίηση και εφαρμογή ειδικών στοιχείων με σκοπό την βελτίωση της εταιρικής ταυτότητας της Ζώνης.

ΕΠΙΠΛΑ ΕΙΔΙΚΩΝ ΚΑΤΑΣΚΕΥΩΝ

1. W01 - Έπιπλο Reception

Το έπιπλο της Reception σχεδιάστηκε με χώρο αποθήκευσης πτυσσόμενων τραπεζιών. Οι γενικές διαστάσεις του επίπλου είναι 2,25μ. σε μήκος, 1,16μ. σε ύψος και 1,05μ. σε βάθος. Η κατασκευή γίνεται από μελαμίνη. Στην εξωτερική πλευρά τοποθετήθηκαν 2 μετακινούμενα φύλλα με συνολικό μήκος 1,67μ. και ύψος 0,79μ. Η συνολική χωρητικότητα του επίπλου είναι 6 πτυσσόμενα τραπέζια, με διαστάσεις 0,80μ. σε μήκος, 0,80μ. σε ύψος και 0,20μ. σε βάθος. Η κατασκευή θα γίνει σύμφωνα με το σχέδιο ΚΑΤ01 ΣΧΕΔΙΟ ΕΙΔΙΚΩΝ ΕΠΙΠΛΩΝ.

Απαιτείται 1 τεμάχιο.

2. W02 – Έπιπλο ψυγείων

Πρόκειται για ένα έπιπλο για την τοποθέτηση των ψυγείων, που σχεδιάστηκε για τον όροφο. Οι γενικές διαστάσεις της κατασκευής είναι 1,17μ. σε ύψος και 1,29μ. σε μήκος. Το έπιπλο αποτελείται από έναν πάγκο με χώρο για νεροχύτη και με χώρο τοποθέτησης 2 μικρών ψυγείων με μέγιστες διαστάσεις 0,85μ. ύψος και 0,60μ. μήκος το καθένα. Είναι κατασκευασμένο από μελαμίνη, λάκα και λευκό duropal για την επικάλυψη του πάγκου, καθώς και για την πλάτη, διαστάσεων 0,20μ. σε ύψος και 1,23μ. σε μήκος. Η κατασκευή θα γίνει σύμφωνα με το σχέδιο ΚΑΤ01 ΣΧΕΔΙΟ ΕΙΔΙΚΩΝ ΕΠΙΠΛΩΝ.

Απαιτείται 1 τεμάχιο.

3. W03 – Έπιπλο προετοιμασίας εξυπηρέτησης γευμάτων

Το έπιπλο προετοιμασίας εξυπηρέτησης γευμάτων αποτελείται από δύο έπιπλα ειδικής κατασκευής. Το πρώτο έπιπλο αποτελείται από πάγκο, νιπτήρα και ντουλάπια αποθήκευσης. Ο πάγκος είναι κατασκευασμένος από λευκό duropal με συνολική μήκος 1,95μ., βάθος 0,37μ. και πάχος 0,04μ., καθώς έχει και πλάτη από το ίδιο υλικό διαστάσεων 0,35μ. σε ύψος και 0,81μ. σε μήκος. Ως νιπτήρας

χρησιμοποιείται ανοξείδωτο μπουλ ανάμειξης με διάμετρο 0,37μ. Συνολικά η κατασκευή των ντουλαπιών έχει ύψος 1,81μ., απέχει 0,15μ. από το πάτωμα και είναι κατασκευασμένα από μελαμίνη. Τα ντουλάπια αποθήκευσης έχουν συνολικό μήκος 0,60μ. και υπάρχουν πάνω και κάτω από τον πάγκο. Το επάνω ντουλάπι έχει ύψος 1,09μ. και περιλαμβάνει εσωτερικά ράφια αποθήκευσης ενώ οι πόρτες του είναι συρόμενες. Το κάτω ντουλάπι έχει συνολικό ύψος 0,68μ. και οι πόρτες του είναι ανοιγώμενες και αποτελείται από ένα ράφι αποθήκευσης. Το δεύτερο έπιπλο έχει γενικές διαστάσεις 1,94 σε ύψος, 1,37 σε μήκος και 0,70 μ. σε βάθος με ανοιγώμενες πόρτες. Η κατασκευή χωρίζεται σε δύο ίσα μέρη με την δεξιά πλευρά να διαθέτει χώρο για νεροχύτη και δύο ράφια αποθήκευσης. Η αριστερή πλευρά διαθέτει χώρο για ένα ψυγείο και ένα ράφι για φούρνο μικροκυμάτων. Κατασκευάζεται από μελαμίνη, λάκα και λευκό duropal για την επικάλυψη του πάγκου. Η κατασκευή θα γίνει σύμφωνα με το σχέδιο ΚΑΤ01 ΣΧΕΔΙΟ ΕΙΔΙΚΩΝ ΕΠΙΠΛΩΝ.

Απαιτούνται 2 τεμάχια.

4. W04 – Πτυσσόμενο τραπέζι

Το πτυσσόμενο τραπέζι είναι κατασκευασμένο από μελαμίνη και οι γενικές διαστάσεις του είναι 0,80μ. σε ύψος, 0,80μ. σε πλάτος και 1,40μ. σε μήκος σε ανοιχτή διάταξη και 0,20μ. σε κλειστή. Το έπιπλο αποτελείται από δύο ανοιγώμενα φύλλα προς τα επάνω, δύο σταθερά πόδια διατομής T και δύο κινητά περιστρεφόμενα πόδια. Η σύνδεση των σταθερών στοιχείων με τα κινητά, πραγματοποιείται με μεντεσέδες. Η κατασκευή θα γίνει σύμφωνα με το σχέδιο ΚΑΤ01 ΣΧΕΔΙΟ ΕΙΔΙΚΩΝ ΕΠΙΠΛΩΝ.

Απαιτούνται 6 τεμάχια.

5. W05 – Έπιπλο Μπουφές

Το έπιπλο μπουφέ έχει διαστάσεις 1,00μ. σε μήκος, 0,90μ. ύψος και 0,40μ. σε βάθος. Είναι κατασκευασμένο από μελαμίνη, με στοιχεία duropal για την επικάλυψη του πάγκου. Το έπιπλο διαθέτει δύο ντουλάπια αποθήκευσης. Η κατασκευή θα γίνει σύμφωνα με το σχέδιο ΚΑΤ01 ΣΧΕΔΙΟ ΕΙΔΙΚΩΝ ΕΠΙΠΛΩΝ.

Απαιτείται 1 τεμάχιο.

6. W06 – Έπιπλο Τρόλεϊ

Το έπιπλο τρόλεϊ αποτελεί ένα έπιπλο αποθήκευσης με γενικές διαστάσεις 0,81μ. σε μήκος, 0,995μ. σε ύψος και 0,40μ. σε βάθος. Πρόκειται για ένα τρόλεϊ κατασκευασμένο από λάκα με ροδάκια ύψους 0,118μ. και μεταλλική λαβή. Τα ντουλάπια αποθήκευσης έχουν γενικό ύψος 0,55μ. και διαθέτουν πόρτες που βρίσκονται μία στην μπροστά και μία στην πίσω όψη και ανοίγουν με μεταλλικό χερούλι. Η κατασκευή θα γίνει σύμφωνα με το σχέδιο ΚΑΤ01 ΣΧΕΔΙΟ ΕΙΔΙΚΩΝ ΕΠΙΠΛΩΝ.

Απαιτείται 1 τεμάχιο.

7. W07 – Γωνιακό έπιπλο

Το γωνιακό έπιπλο αποθήκευσης είναι ειδικά σχεδιασμένο από μελαμίνη με γενικές διαστάσεις 0,90μ. σε ύψος, 0,95μ. σε μήκος και 1,25μ. σε βάθος. Διαθέτει δύο ανοιγόμενα ντουλάπια καθώς και ένα μεταλλικό στήριγμα. Η κατασκευή θα γίνει σύμφωνα με το σχέδιο ΚΑΤ01 ΣΧΕΔΙΟ ΕΙΔΙΚΩΝ ΕΠΙΠΛΩΝ.

Απαιτείται 1 τεμάχιο.

ΕΙΔΙΚΕΣ ΚΑΤΑΣΚΕΥΕΣ ΔΩΜΑΤΟΣ

1. M01 - Μεταλλική κατασκευή 1

Η μεταλλική αυτή κατασκευή έχει γενικές διαστάσεις 1,03μ. σε μήκος, 0,85μ. σε ύψος και 0,36μ. σε βάθος. Είναι κατασκευασμένη από κοιλοδοκούς 0,043μ. επί 0,06μ. και πάχος 0,03μ. καθώς και από στοιχεία κόντρα πλακάξ. Σε όψη οι κοιλοδοκοί σχηματίζουν το γράμμα «Π» ενώ από την μια πλευρά σε απόσταση 0,135μ. από την πρώτη κοιλοδοκό τοποθετούνται άλλες δύο, με συνολικό μήκος 0,125μ. Η κατασκευή στηρίζεται στο έδαφος σε μεταλλική βάση - λαπάτσα πάχους 0,08μ. Η κατασκευή θα γίνει σύμφωνα με το σχέδιο ΚΑΤΔ01 ΕΙΔΙΚΕΣ ΚΑΤΑΣΚΕΥΕΣ ΔΩΜΑ.

Απαιτείται 1 τεμάχιο.

2. M02 - Μεταλλική κατασκευή 2

Η μεταλλική αυτή κατασκευή έχει γενικές διαστάσεις 1,58μ. σε μήκος, 1,25μ. σε ύψος και 0,36μ. σε βάθος. Είναι κατασκευασμένη από κοιλοδοκούς 0,043μ. επί 0,06μ. και πάχος 0,03μ. καθώς και από στοιχεία κόντρα πλακάξ. Οι κοιλοδοκοί σχηματίζουν σε όψη τρία κάθετα ορθογώνια και ένα οριζόντιο. Τα δύο ακριανά κάθετα στηρίζονται στο έδαφος σε μεταλλική βάση - λαπάτσα πάχους 0,08μ. Σε ύψος 0,81μ. δημιουργείται το οριζόντιο πλαίσιο ύψους 0,40μ. και μήκους 1,58μ. Η κατασκευή θα γίνει σύμφωνα με το σχέδιο ΚΑΤΔ01 ΕΙΔΙΚΕΣ ΚΑΤΑΣΚΕΥΕΣ ΔΩΜΑ.

Απαιτείται 1 τεμάχιο.

3. M03 - Μεταλλική κατασκευή 3

Η μεταλλική αυτή κατασκευή έχει γενικές διαστάσεις 1,04μ. σε μήκος, 1,20μ. σε ύψος και 0,51μ. σε βάθος και είναι κατασκευασμένη από κοιλοδοκούς 0,04μ. επί 0,06μ. και πάχος 0,03μ. Η κατασκευή σε όψη ορίζεται ως το γράμμα «Π» στο οποίο παρεμβάλλεται ένα ακόμα μικρότερο, το οποίο αποτελείται από μια γωνία στήριξης η οποία έχει ύψος 0,907μ. και πλάτος 0,36μ., στηρίζεται σε μια κοιλοδοκό και σε 5 λάμες διαστάσεων 0,05μ. επί 0,05μ. Η επιφάνεια στήριξης του μπαρ είναι από κόντρα πλακέ πάχους 0,03μ. Η κατασκευή στηρίζεται στο έδαφος σε μεταλλική βάση - λαπάτσα πάχους 0,08μ. Η κατασκευή θα γίνει σύμφωνα με το σχέδιο ΚΑΤΔ01 ΕΙΔΙΚΕΣ ΚΑΤΑΣΚΕΥΕΣ ΔΩΜΑ.

Απαιτείται 1 τεμάχιο.

4. M04 - Μεταλλική κατασκευή 4

Η μεταλλική αυτή κατασκευή έχει γενικές διαστάσεις 0,98μ. σε μήκος, 1,10μ. σε ύψος και 0,49μ. σε βάθος. Είναι κατασκευασμένη από κοιλοδοκούς 0,04μ. επί 0,06μ. και πάχος 0,03μ. Σε ύψος 0,802μ. υπάρχει ένα τετράγωνο πλαίσιο από κοιλοδοκούς διαστάσεων 0,98μ. σε μήκος και 0,29μ. σε ύψος στο οποίο στηρίζεται μια επιφάνεια κόντρα πλακέ πάχους 0,03μ. Το πλαίσιο αυτό στηρίζεται σε μια κοιλοδοκό και σε 5 λάμες διαστάσεων 0,05μ. επί 0,05μ., ύψους 0,802μ. Όλη η κατασκευή στηρίζεται στο έδαφος σε μεταλλική βάση - λαπάτσα πάχους 0,08μ. Η κατασκευή θα γίνει σύμφωνα με το σχέδιο ΚΑΤΔ01 ΕΙΔΙΚΕΣ ΚΑΤΑΣΚΕΥΕΣ ΔΩΜΑ.

Απαιτείται 1 τεμάχιο.

5. M05 - Μεταλλική κατασκευή 5

Πρόκειται για ένα διαχωριστικό στο καθιστικό χώρο. Η ειδική αυτή κατασκευή έχει διαστάσεις 1,00μ. σε μήκος, 1,20μ. σε ύψος και 0,538μ. σε βάθος. Είναι κατασκευασμένη από κοιλοδοκούς 0,04μ. επί 0,06μ. και πάχος 0,03μ. Σε όψη οι κοιλοδοκοί δημιουργούν ένα τετράγωνο πλαίσιο ενώ σε ύψος 0,35μ. τοποθετείται άλλη μια οριζόντια κοιλοδοκός. Σε πάγια όψη οι κοιλοδοκοί δημιουργούν ένα τετράγωνο πλαίσιο με μήκος 0,50μ. με την επάνω πλευρά να δημιουργεί κλίση 87 μοίρες, από την αρχή του καθίσματος που καταλήγει σε εξωτερική 177 μοίρες, ώστε να δημιουργηθεί το κάθισμα από επιφάνεια κόντρα πλακάξ. Επίσης, τοποθετείται και πλάτη στο κάθισμα, από το ίδιο υλικό με συνολικό ύψος 0,50μ. και πάχους 0,03μ. Η κατασκευή θα γίνει σύμφωνα με το σχέδιο ΚΑΤΔ01 ΕΙΔΙΚΕΣ ΚΑΤΑΣΚΕΥΕΣ ΔΩΜΑ.

Απαιτούνται 2 τεμάχια.

6. M06 – Μεταλλική κατασκευή 6

Η μεταλλική αυτή κατασκευή αποτελεί ένα καθιστικό έπιπλο με γενικές διαστάσεις 2,00μ. σε μήκος, 0,86μ. σε ύψος και 0,54μ. σε βάθος. Είναι κατασκευασμένη από κοιλιοδοκούς 0,04μ. επί 0,06μ. καθώς και από στοιχεία κόντρα πλακάξ. Η κατασκευή αναλύεται σε όψη σε ένα ορθογώνιο, το οποίο αποτελεί βάση για το κάθισμα και σε μια πλάτη από κόντρα πλακάξ με πλαίσιο από κοιλιοδοκούς που την στηρίζουν με συνολικό ύψος 0,50μ. και πάχους 0,03μ. Σε πάγια όψη οι κοιλιοδοκοί δημιουργούν ένα τετράγωνο πλαίσιο με μήκος 0,54μ. με την επάνω πλευρά να δημιουργεί κλίση 87 μοίρες, από την αρχή του καθίσματος που καταλήγει σε εξωτερική 177 μοίρες, ώστε να δημιουργηθεί το κάθισμα από επιφάνεια κόντρα πλακάξ. Η κατασκευή θα γίνει σύμφωνα με το σχέδιο ΚΑΤΔ01 ΕΙΔΙΚΕΣ ΚΑΤΑΣΚΕΥΕΣ ΔΩΜΑ.

7. M07 - Μεταλλική κατασκευή 7

Η μεταλλική αυτή κατασκευή έχει γενικές διαστάσεις 1,00μ. σε μήκος, 1,203μ. σε ύψος και 0,36μ. σε βάθος. Είναι κατασκευασμένη από κοιλιοδοκούς 0,04μ. επί 0,06μ. καθώς και από στοιχεία κόντρα πλακάξ. Η κατασκευή αναλύεται σε όψη, σε δύο ορθογώνια. Το πρώτο έχει μήκος 0,16μ. και ύψος 1,203μ. Το δεύτερο έχει μήκος 0,215μ., ενώ προεξέχει κατά οριζόντιο άξονα, 0,30μ. και 0,10μ., με το πρώτο να βρίσκεται στο έδαφος, και ύψος 1,135μ. Όλη η κατασκευή στηρίζεται στο έδαφος σε μεταλλική βάση - λαπάτσα πάχους 0,08μ. Η κατασκευή θα γίνει σύμφωνα με το σχέδιο ΚΑΤΔ01 ΕΙΔΙΚΕΣ ΚΑΤΑΣΚΕΥΕΣ ΔΩΜΑ.

Απαιτούνται 2 τεμάχια.

8. M08 - Έπιπλο μπαρ

Το έπιπλο μπαρ αποτελεί ειδική κατασκευή με γενικές διαστάσεις 2,20μ. σε ύψος, 2,37μ. σε μήκος και 1,20μ. σε βάθος. Αποτελείται από κοιλιοδοκούς οι οποίοι οριοθετούν το μπαρ και του δημιουργούν μια πλάτη. Το μπαρ βρίσκεται σε ύψος 1,20μ., έχει κάτοψη σχήματος «Γ», διαστάσεων 1,22μ. επί 2,39μ. και πάγκο πλάτους 0,55μ. Κατασκευάστηκε από μεταλλικά πάνελ και στοιχεία από κόντρα πλακάξ. Η κατασκευή θα γίνει σύμφωνα με το σχέδιο ΚΑΤΔ01 ΕΙΔΙΚΕΣ ΚΑΤΑΣΚΕΥΕΣ ΔΩΜΑ.

Απαιτείται 1 τεμάχιο.

9. M09 – Κάθισμα

Πρόκειται για μια κατασκευή καθίσματος από επιφάνεια κόντρα πλακάξ . Η ειδική αυτή κατασκευή έχει διαστάσεις 0,54μ. σε μήκος, 0,388μ. σε ύψος και 0,44μ. σε βάθος. Είναι κατασκευασμένη από κοιλιοδοκούς 0,04μ. επί 0,06μ. οι οποίοι σε όψη δημιουργούν δύο τετράγωνα πλαίσια, ένα για βάση και ένα για στήριξη του κόντρα πλακάξ. Η ένωση μεταξύ τους γίνεται με τρεις κοιλιοδοκούς, στην διάσταση 0,54μ., οι οποίοι από την μια πλευρά ενώνουν στις αιχμές τους και από την άλλη σε απόσταση 0,18μ. από την αιχμή. Η κατασκευή θα γίνει σύμφωνα με το σχέδιο ΚΑΤΔ01 ΕΙΔΙΚΕΣ ΚΑΤΑΣΚΕΥΕΣ ΔΩΜΑ.

Απαιτείται 1 τεμάχιο.

10. Μεταλλικά πάνελ

Το συνολικό μήκος της κατασκευής είναι 10,75μ. και το ύψος 2,20μ. Η κατασκευή αποτελείται από μεταλλικές κολόνες διατομής 0,05μ. επί 0,05μ., οι οποίες τοποθετούνται ανά 1,20μ. και πάνω σε αυτές στερεώνεται το μεταλλικό πλέγμα.

Απαιτείται 1 τεμάχιο.

ΤΕΧΝΙΚΕΣ ΕΡΓΑΣΙΕΣ ΜΙΚΡΗΣ ΚΛΙΜΑΚΑΣ ΠΟΥ ΑΠΑΙΤΟΥΝΤΑΙ

ΗΛΕΚΤΡΟΛΟΓΙΚΕΣ ΕΓΚΑΤΑΣΤΑΣΕΙΣ

Όσον αφορά τις ηλεκτρολογικές εργασίες που απαιτούνται στον χώρο, αυτές διαχωρίζονται στον φωτισμό και στην ηλεκτρολογική εγκατάσταση. Όσον αφορά τον φωτισμό, θα γίνουν οι απαραίτητες εργασίες για την τοποθέτηση νέων φωτιστικών πηγών, η αποξήλωση παλαιότερων όπου απαιτείται , έλεγχος του ηλεκτρολογικού πίνακα, σύνδεση με αυτές τις ηλεκτρολογικές εγκαταστάσεις και έλεγχος των φωτιστικών στον εξωτερικό χώρο περιμετρικά του κτιρίου. Όσο αφορά τις ηλεκτρολογικές εγκαταστάσεις παροχής ρεύματος ή διακοπτικού υλικού αυτές αφορούν την μετακίνηση των πριζών που ενοχλούν την θέση των νέων επίπλων και επίσης, ηλεκτρολογικές παροχές για την μετακίνηση πριζών όπου χρειάζεται, σύμφωνα πάντα με τις νέες χωροθετικές απαιτήσεις των νέων επίπλων .

ΥΔΡΑΥΛΙΚΕΣ ΕΓΚΑΤΑΣΤΑΣΕΙΣ

Όσον αφορά τις υδραυλικές εργασίες, αυτές θα αφορούν την διαμόρφωση των υγρών χώρων και των κουζινών. Συγκεκριμένα, οι εργασίες θα αφορούν την επισκευή και τροποποίηση υδραυλικών εγκαταστάσεων με σκοπό να μπορεί να υλοποιηθεί ο σχεδιασμός.

ΓΥΨΟΣΑΝΙΔΕΣ

Οι εργασίες αφορούν την τοποθέτηση μονής γυψοσανίδας μέσα - έξω σε μεταλλικό σκελετό και μόνωση με πετροβάμβακα (τοιχοποιία 1+1 ή 1+0 με πετροβαμβάκα 5εκ. ή χωρίς), σε σημεία που προτείνεται να γίνουν τροποποιήσεις με σκοπό την εναρμόνιση των τοιχοποιιών στις θέσεις των επίπλων. Επιπλέον, προβλέπονται επιδιορθώσεις στον εξωτερικό χώρο του δώματος με νέα επένδυση και αποξήλωση των παλαιών αλλοιωμένων τοιχοποιιών. Επίσης, θα γίνουν εργασίες στην οροφή με σκοπό την αντικατάσταση χαλασμένων στοιχείων αλλά και την ενίσχυση της στήριξης εκεί που έχει διαπιστωθεί ότι χρειάζεται επιδιόρθωση .

ΒΑΦΕΣ

Όλες οι επιφάνειες (τοιχοποιίες ή οροφές) που έχουν επιδιορθωθεί κατά τις εργασίες τοποθέτησης γυψοσανίδας θα βαφτούν σύμφωνα με τις χρωματικές προτάσεις της εταιρικής ταυτότητας και των προτεινόμενων σχεδίων. Βαφές θα πραγματοποιηθούν και στον εξωτερικό χώρο του δώματος μετά την επιδιόρθωση τμημάτων γυψοσανίδας. Οι επιφάνειες που βάφονται, θα ασταρωθούν και θα βαφτούν με πλαστικό χρώμα ή ακρυλικό ανάλογα με τις ανάγκες και τον χώρο. Επισημαίνεται ότι για όλους τους αναγραφόμενους κωδικούς θα πραγματοποιηθούν δείγματα πριν την χρήση τους.

ΕΡΓΑΣΙΕΣ ΣΥΝΑΡΜΟΛΟΓΗΣΗΣ

Οι εργασίες συναρμολόγησης αφορούν τις εργασίες που είναι απαραίτητες να γίνουν προκειμένου ο μετακινούμενος και ειδικός εξοπλισμός να συναρμολογηθεί, να μεταφερθεί και να τοποθετηθεί σε σημεία που ορίζονται από τον σχεδιασμό. Οι εργασίες αυτές περιλαμβάνουν την μεταφορά των στοιχείων αυτών από το εμπορικά καταστήματα στον χώρο της AZK. Κατά την συναρμολόγηση ενδέχεται να χρειαστούν ελάχιστα επιπρόσθετα υλικά τα οποία θα συμπεριλαμβάνονται στην τιμή της εργασίας. Η εργασία της συναρμολόγησης θα χρειαστεί και στα ογκώδη ειδικά έπιπλα τα οποία δεν θα μπορούν να μεταφερθούν στην προβλεπόμενη θέση αυτούσια. Σε αυτή την περίπτωση οι εργασίες συναρμολόγησης συμπεριλαμβάνουν την μεταφορά των υλικών στον χώρο τοποθέτησης μαζί με τα επιπρόσθετα ελάχιστα υλικά συναρμολόγησης. Στις εργασίες αυτές συμπεριλαμβάνονται πάσης φύσεως μεταφορές επίπλων στους ορόφους, αποσυναρμολογήσεις επίπλων και μεταφορά επίπλων που δεν χρειάζονται πλέον ή χρήζουν αντικατάστασης νέων.

ΤΕΧΝΙΚΗ ΕΠΙΒΛΕΨΗ ΕΡΓΟΥ

Μεγάλος όγκος των ειδικών κατασκευών χρειάζεται επεξήγηση στους κατασκευαστές λόγω του ειδικού σχεδιασμού που βοηθούν στην ανάδειξη της εταιρικής ταυτότητας των χώρων. Η υλοποίηση του ειδικού σχεδιασμού προϋποθέτει σημαντικές επιλύσεις λεπτομερειών, τόσο κατά την τοποθέτηση των επίπλων όσο και κατά την υλοποίηση των επίπλων (συναρμογές υλικών, εύρεση ειδικών τεμαχίων κλπ). Μέρος της επίβλεψής αφορά την παρακολούθηση του κατασκευαστή για την ορθή υλοποίηση του σχεδιασμού, έλεγχος της χρήσης των υλικών, οδηγίες τοποθέτησης και έλεγχος θέσης. Η επίβλεψη θα πρέπει να γίνεται σε τακτά χρονικά διαστήματα πριν από την ολοκλήρωση της κατασκευής των ειδικών στοιχείων και πριν την τελική τοποθέτηση των επίπλων στον χώρο. Μέρος της επίβλεψης αφορά και τον έλεγχο της παρασκευής πρότυπων μοντέλων, μέρος ή τμήματος κατασκευών για τον έλεγχο της κατασκευής σε αντοχή, αισθητική αποδοχή και ποιότητα κατασκευής. Μέρος της υπηρεσίας θα αφορά και την πλήρη παρακολούθηση του έργου κατά την κατασκευή του και ειδικώς στην σωστή εφαρμογή των επίπλων.

ΕΞΟΠΛΙΣΜΟΣ

1. ΕΞ01 - Τηλεόραση

Τηλεόραση 4K Smart Tv, 65” με λειτουργικό android TV και υποστήριξη HDR10 και Dolby Vision HDR.

Απαιτείται 1 τεμάχιο.

2. ΕΞ02 - Βάση τηλεόρασης

Η βάση της τηλεόρασης είναι με ρυθμιζόμενο ύψος, έχει κινητή βάση για τηλεόραση 65” και δέχεται έως 30 κιλά βάρος.

Απαιτείται 1 τεμάχιο.

3. ΕΞ03 - Σκαμπό Reception

Το σκαμπό της reception έχει διαστάσεις 0,65 σε ύψος, 0,53μ. σε μήκος και 0,53μ. σε βάθος. Η βάση του σκαμπό είναι από χρώμιο, διαθέτει υποπόδιο και αμορτισέρ για ρύθμιση τους ύψους. Το κάθισμα και η πλάτη είναι από λευκό – κρεμ PU.

Απαιτούνται 2 τεμάχια.

4. ΕΞ04 - Φούρνος μικροκυμάτων

Ο φούρνος μικροκυμάτων είναι 700W και έχει διαστάσεις 0,452μ. σε μήκος, 0,33μ. σε ύψος και 0,262μ. σε βάθος. Έχει χωρητικότητα 20 λίτρων ενώ διαθέτει 6 προγράμματα και timer.

Απαιτείται 1 τεμάχιο.

5. ΕΞ05 – Ψυγειοκαταψύκτης

Ο ψυγειοκαταψύκτης είναι χρώματος λευκό με διαστάσεις 1,44μ. σε ύψος, 0,48μ. σε μήκος και 0,50μ. σε βάθος. Έχει χωρητικότητα 140 λίτρα ενώ η αποθήκευση γίνεται σε τρία ράφια και το σύστημα ψύξης είναι στατικό.

Απαιτείται 1 τεμάχιο.

6. ΕΞ06 – Μικρό ψυγείο

Πρόκειται για ένα ψυγείο, σε λευκό χρώμα, με διαστάσεις 0,84μ. σε ύψος, 0,50μ. σε μήκος και 0,56μ. σε βάθος. Η χωρητικότητας της συντήρησης ανέρχεται στα 88 λίτρα και της κατάψυξης σε 14 λίτρα.

Απαιτούνται 2 τεμάχια.

7. ΕΞ07 –Μπαταρία Νιπτήρα

Η μπαταρία νιπτήρα που επιλέχθηκε διαθέτει ψηλό περιστρεφόμενο κορμό, απαλή λειτουργία βλάβης, ειδική επιχρωμίσωση για αντοχή στα άλατα και τις φθορές και μηχανισμό ειδικό για την εξοικονόμηση νερού.

Απαιτούνται 2 τεμάχια.

8. ΕΞ08 – Νεροχύτης

Ο νεροχύτης είναι ανοξείδωτος, λείος, ένθετος με γενικές διαστάσεις 0,50μ. επί 0,50μ. Η εκροή έχει διάμετρο 0,06μ. και το ερμάριο είναι 0,45μ.

Απαιτείται 1 τεμάχιο.

9. ΕΞ09 – Νιπτήρας

Για νιπτήρα, χρησιμοποιήθηκε ένα ατσάλινο μπολ ανάμειξης με διάμετρο 0,37μ.

Απαιτείται 1 τεμάχιο.

10. ΕΞ19 – Καθρέφτης

Ο καθρέφτης έχει διάμετρο 0,40μ. και δε διαθέτει περίγραμμα.

Απαιτείται 1 τεμάχιο.

11. ΕΞ10 – Φυτοδόχος

Επιλέχθηκε φυτοδόχος από το ανακυκλώσιμο υλικό, τεχνικό τσιμέντο, χρώματος σκούρο γκρι και διαστάσεων 1,22μ. μήκος, 0,55μ. ύψος και 0,55μ. βάθος.

Απαιτούνται 6 τεμάχια.

12. ΕΞ11 – Φυτοδόχος

Επιλέχθηκε φυτοδόχος από το ανακυκλώσιμο υλικό, τεχνικό τσιμέντο, χρώματος μαύρο και διαστάσεων 0,61μ. επί 0,61μ.

Απαιτούνται 6 τεμάχια.

13. ΕΞ17 – Σήμανση

Προβλέπεται αντικατάσταση της σήμανσης για το Thess In Tec καθώς και σήμανση της αίθουσας «ΔΗΜΗΤΡΑ ΙΟΡΔΑΝΙΔΟΥ».

14. ΕΞ18 - Κάδος απορριμμάτων

Ο κάδος απορριμμάτων αποτελείται από δύο θέσεις για απορρίμματα και για ανακύκλωση. Είναι κατασκευασμένος από ανοξείδωτη γαλβανισμένη λαμαρίνα σε χρώμα μαύρο και γκρι, ενώ υπάρχει η δυνατότητα τοποθέτησης λογότυπου.

15. ΕΞ20 – Καφετιέρα

Η καφετιέρα έχει χωρητικότητα 10 λίτρα, δηλαδή περίπου 53 φλιτζάνια καφέ. Έχει ισχύ 950 Watt, διαθέτει ανοξείδωτο δοχείο, βραστήρα καφέ και κάνουλα σερβιρίσματος.

Απαιτείται 1 τεμάχιο.

16. Τραπέζι Catering

Το τραπέζι τύπου stand Catering έχει ύψος 1,10μ. και διάμετρο 0,81μ. Είναι κατασκευασμένη από επιφάνεια σε υψηλής πυκνότητας πολυαιθυλένιο και ενισχυμένη βάση ηλεκτροστατικής βαφής.

Απαιτούνται 6 τεμάχια.

ΕΠΙΠΛΑ ΕΙΔΙΚΩΝ ΚΑΤΑΣΚΕΥΩΝ

1. **WF01 - Έπιπλο Reception**

Το έπιπλο της Reception σχεδιάστηκε με χώρο αποθήκευσης πτυσσόμενων τραπεζιών. Οι γενικές διαστάσεις του επίπλου είναι 2,25μ. σε μήκος, 1,16μ. σε ύψος και 1,05μ. σε βάθος. Η κατασκευή γίνεται από μελαμίνη. Στην εξωτερική πλευρά τοποθετήθηκαν 2 μετακινούμενα φύλλα με συνολικό μήκος 1,67μ. και ύψος 0,79μ. Η συνολική χωρητικότητα του επίπλου είναι 6 πτυσσόμενα τραπέζια, με διαστάσεις 0,80μ. σε μήκος, 0,80μ. σε ύψος και 0,20μ. σε βάθος. Η κατασκευή θα γίνει σύμφωνα με το σχέδιο ΚΤ01 ΣΧΕΔΙΟ ΕΙΔΙΚΩΝ ΕΠΙΠΛΩΝ.

Απαιτείται 1 τεμάχιο.

2. **WF02 – Έπιπλο προετοιμασίας εξυπηρέτησης γευμάτων**

Το έπιπλο προετοιμασίας εξυπηρέτησης γευμάτων αποτελείται από δύο έπιπλα ειδικής κατασκευής. Το πρώτο έπιπλο διαθέτει πάγκο, νιπτήρα και ντουλάπια αποθήκευσης. Ο πάγκος είναι κατασκευασμένος από λευκό υλικό με συνολική μήκος περίπου 1,95μ., βάθος περίπου 0,37μ. και πάχος 0,04μ., καθώς έχει και πλάτη από το ίδιο υλικό διαστάσεων 0,35μ. σε ύψος και 0,81μ. σε μήκος. Ως νιπτήρας χρησιμοποιείται ανοξείδωτο μπολ ανάμειξης με διάμετρο 0,37μ. Η μπαταρία νιπτήρα σε χρώμα ασημή διαθέτει ψηλό περιστρεφόμενο κορμό, απαλή λειτουργία βλάβης, ειδική επιχρωμίωση για αντοχή στα άλατα και τις φθορές και μηχανισμό ειδικό για την εξοικονόμηση νερού. Συνολικά η κατασκευή των ντουλαπιών έχει ύψος 1,81μ., από το πάτωμα και είναι κατασκευασμένα από μελαμίνη. Επίσης, διαθέτει καθρέφτη με διάμετρο 0,40μ. χωρίς περίγραμμα. Τα ντουλάπια αποθήκευσης έχουν συνολικό μήκος 0,60μ. και υπάρχουν πάνω και κάτω από τον πάγκο. Το επάνω ντουλάπι έχει ύψος 1,09μ. και διαθέτει εσωτερικά ράφια αποθήκευσης. Το κάτω ντουλάπι έχει συνολικό ύψος 0,68μ. και οι πόρτες του είναι ανοιγώμενες, αποτελείται από ένα ράφι αποθήκευσης και διαθέτει μικρό ψυγείο, μονόπορτο σε λευκό χρώμα. Το ψυγείο έχει ύψος 0,84μ., μήκος 0,50μ. και βάθος 0,56μ. με χωρητικότητα συντήρησης 88 λίτρα και 14 λίτρα κατάψυξης.

Το δεύτερο έπιπλο που τοποθετείται έχει γενικές διαστάσεις 1,94μ. σε ύψος, 1,37μ. σε μήκος και 0,70μ. σε βάθος με ανοιγώμενες πόρτες. Η κατασκευή χωρίζεται σε δύο ίσα μέρη με την δεξιά πλευρά να διαθέτει χώρο για νεροχύτη και δύο ράφια αποθήκευσης. Ο νεροχύτης είναι ανοξείδωτος, λείος, ένθετος με γενικές διαστάσεις 0,40μ.Χ0,40μ. Η εκροή έχει διάμετρο 0,06μ. και το ερμάριο είναι 0,45μ.

Η μπαταρία νιπτήρα σε χρώμα ασημή διαθέτει ψηλό περιστρεφόμενο κορμό, απαλή λειτουργία βλάβης, ειδική επιχρωμίσωση για αντοχή στα άλατα και τις φθορές και μηχανισμό ειδικό για την εξοικονόμηση νερού. Η αριστερή πλευρά διαθέτει χώρο για ένα ψυγείοκαταψύκτη και ένα ράφι για φούρνο μικροκυμάτων. Κατασκευάζεται από μελαμίνη, λάκα και λευκό duropal για την επικάλυψη του πάγκου. Ο ψυγείοκαταψύκτης είναι χρώματος λευκό με διαστάσεις 1,44μ. σε ύψος, 0,48μ. σε μήκος και 0,50μ. σε βάθος. Έχει χωρητικότητα 140 λίτρα ενώ η αποθήκευση γίνεται σε τρία ράφια και το σύστημα ψύξης είναι στατικό. Ο φούρνος μικροκυμάτων είναι 700W και έχει διαστάσεις 0,452μ. σε μήκος, 0,33μ. σε ύψος και 0,262μ. σε βάθος. Έχει χωρητικότητα 20 λίτρων ενώ διαθέτει 6 προγράμματα και timer. Η κατασκευή θα γίνει σύμφωνα με το σχέδιο ΚΤ01 ΣΧΕΔΙΟ ΕΙΔΙΚΩΝ ΕΠΙΠΛΩΝ.

Απαιτούνται 2 τεμάχια.

3. WF03 – Πτυσσόμενο τραπέζι

Το πτυσσόμενο τραπέζι είναι κατασκευασμένο από μελαμίνη και οι γενικές διαστάσεις του είναι 0,80μ. σε ύψος, 0,80μ. σε πλάτος και 1,40μ. σε μήκος σε ανοιχτή διάταξη και 0,20μ. σε κλειστή. Το έπιπλο αποτελείται από δύο ανοιγώμενα φύλλα προς τα επάνω, δύο σταθερά πόδια διατομής T και δύο κινητά περιστρεφόμενα πόδια. Η σύνδεση των σταθερών στοιχείων με τα κινητά, πραγματοποιείται με μεντεσέδες. Η κατασκευή θα γίνει σύμφωνα με το σχέδιο ΚΤ01 ΣΧΕΔΙΟ ΕΙΔΙΚΩΝ ΕΠΙΠΛΩΝ.

Απαιτούνται 8 τεμάχια.

4. WF04 – Έπιπλο Τρόλεϊ

Το έπιπλο τρόλεϊ αποτελεί ένα έπιπλο αποθήκευσης με γενικές διαστάσεις 0,81μ. σε μήκος, 0,995μ. σε ύψος και 0,40μ. σε βάθος. Πρόκειται για ένα τρόλεϊ κατασκευασμένο από λάκα με ροδάκια ύψους 0,118μ. και μεταλλική λαβή. Τα ντουλάπια αποθήκευσης έχουν γενικό ύψος 0,55μ. και διαθέτουν πόρτες που βρίσκονται μία στην μπροστά και μία στην πίσω όψη και ανοίγουν με μεταλλικό χερούλι. Το έπιπλο διαθέτει καφετιέρα με χωρητικότητα 1 λίτρου. Η κατασκευή θα γίνει σύμφωνα με το σχέδιο ΚΤ01 ΣΧΕΔΙΟ ΕΙΔΙΚΩΝ ΕΠΙΠΛΩΝ.

Απαιτείται 1 τεμάχιο.

5. WF05 – Γωνιακό έπιπλο

Το γωνιακό έπιπλο αποθήκευσης είναι ειδικά σχεδιασμένο από μελαμίνη με γενικές διαστάσεις 0,90μ. σε ύψος, 0,95μ. σε μήκος και 1,25μ. σε βάθος. Διαθέτει δύο ανοιγώμενα ντουλάπια καθώς και ένα

μεταλλικό στήριγμα. Το έπιπλο διαθέτει καφετιέρα με χωρητικότητα 1 λίτρου. Η κατασκευή θα γίνει σύμφωνα με το σχέδιο ΚΤ01 ΣΧΕΔΙΟ ΕΙΔΙΚΩΝ ΕΠΙΠΛΩΝ.

Απαιτείται 1 τεμάχιο.

6. WF06 – Μεταλλικό Κιγκλίδωμα

Προτείνεται η κατασκευή μεταλλικού κάγκελου περιμετρικά της Ζώνης από μεταλλικά στοιχεία και συρματόσχοινο διάμετρου 6 χιλιοστών. Το Μεταλλικό κιγκλίδωμα αποτελείται από λάμες 5 εκατοστών, οι οποίες θα κολληθούν στο στηθαίο του κτιρίου και είναι βαμμένες με χρώμα RAL. Διαθέτουν χειρολαβή Φ50 εκατοστών και συρματόσχοινο κατά μήκος. Καλύπτει όλη την περίμετρο του δώματος με συνολικό μήκος 20 μέτρα, τοποθετούμενο ανά 3μ. απόσταση μεταξύ τους. Η κατασκευή θα γίνει σύμφωνα με το σχέδιο ΚΤ01 ΣΧΕΔΙΟ ΕΙΔΙΚΩΝ ΕΠΙΠΛΩΝ.

Απαιτείται να καλύψουν 20μ.

7. WF07 – Εξωτερικό έπιπλο με τραπέζι, έξι καρέκλες και μια ομπρέλα με βάση

Η σύνθεση αυτή αποτελείται από ένα τραπέζι για έξι άτομα, με έξι καρέκλες και ομπρέλα 3X3 μέτρα, τετράγωνη με βάση στήριξης. Το τραπέζι έχει μήκος 2μ., πλάτος 1μ. και ύψος 0,75μ. Οι καρέκλες έχουν μήκος καθίσματος 0,55μ., πλάτος 0,59μ. και συνολικό ύψος με την πλάτη 0,85μ. Η σύνθεση έχει ως σκελετό αλουμίνιο και επιφάνειες από κόντρα πλακέ. Η ομπρέλα έχει πανί από ακρυλικό ύφασμα, η κολώνα του ιστού είναι οκταγωνική με ειδικά νεύρα με Φ 96X4,50μ. και η τηλεσκοπική κολώνα ιστού έχει Φ 45X3μ. Οι ακτίνες είναι διαστάσεων 40X20X2μ. Η βάση της ομπρέλας είναι με κυβόλιθους διαστάσεων 1X1X0.55μ. και έχει βάρος 2,25 κιλά. Οι σκελετοί της ομπρέλας θα είναι βαμμένοι με χρώματα βαφής σκελετού.

Απαιτούνται 2 τεμάχια.

ΕΞΟΠΛΙΣΜΟΣ

1. E01– Κινητή αυτόνομη οθόνη παρουσίασης

Το έπιπλο συμπεριλαμβάνει μια τηλεόραση 65” με λειτουργικό android TV και υποστήριξη HDR10 και Dolby Vision HDR. Η βάση στήριξης της τηλεόρασης είναι με ρυθμιζόμενο ύψος, έχει κινητή βάση για τηλεόραση 65” και δέχεται έως 30 κιλά βάρος.

Απαιτείται 1 τεμάχιο.

2. E15 - Κάδος απορριμμάτων

Ο κάδος απορριμμάτων αποτελείται από δύο θέσεις για απορρίμματα και για ανακύκλωση. Είναι κατασκευασμένος από ανοξείδωτη γαλβανισμένη λαμαρίνα σε χρώμα μαύρο και γκρι, ενώ υπάρχει η δυνατότητα τοποθέτησης λογότυπου.

Απαιτείται 1 τεμάχιο.

3. E16 - Κολονάκια

Διαχωριστικό κολωνάκι σε μαύρο ματ φινίρισμα, με μαύρο ιμάντα. Οι γενικές διαστάσεις του μαζί με την βάση είναι 9,10 εκατοστά και το βάρος του ανέρχεται στα 8,20 κιλά. Το πάχος του σωλήνα είναι 6,5 εκατοστά και η διάμετρος του 6,30 εκατοστά. Η βάση έχει διάμετρο 3,20 εκατοστά. Το μήκος του ιμάντα είναι 2 μέτρα ενώ το πάχος του είναι 8 εκατοστά κατασκευασμένο από πολυεστερικό ύφασμα. Ο κορμός – κολόνα είναι κατασκευασμένη από χάλυβα σε χρώμα ματ μαύρο. Διαθέτει τρεις υποδοχές για ιμάντες ενώ έχει και ασφάλεια.

Απαιτούνται 10 τεμάχια.

4. E17- Σήμανση

Προβλέπεται αντικατάσταση της σήμανσης για το Thess In Tec καθώς και σήμανση της αίθουσας «ΔΗΜΗΤΡΑ ΙΟΡΔΑΝΙΔΟΥ».

5. E18 – Πλαστικά φυτά για τις φυτοδόχους

Προβλέπονται πλαστικά φυτά για τις φυτοδόχους στο Ισόγειο χώρο, υπερυψωμένα.

Απαιτούνται να καλύψουν 8μ.

6. E19 - Καφετιέρα παρασκευής καφέ μεγάλη

Η καφετιέρα έχει χωρητικότητα 10 λίτρα, δηλαδή περίπου 53 φλιτζάνια καφέ. Έχει ισχύ 950 Watt, διαθέτει ανοξείδωτο δοχείο, βραστήρα καφέ και κάνουλα σερβιρίσματος.

Απαιτείται 1 τεμάχιο.

7. E20 – Καφετιέρα παρασκευής καφέ μικρή

Η καφετιέρα έχει χωρητικότητα 1 λίτρου και ισχύ 550Watt.

Απαιτούνται 2 τεμάχια.

ΤΕΧΝΙΚΕΣ ΕΡΓΑΣΙΕΣ ΜΙΚΡΗΣ ΚΛΙΜΑΚΑΣ ΠΟΥ ΑΠΑΙΤΟΥΝΤΑΙ

ΗΛΕΚΤΡΟΛΟΓΙΚΕΣ ΕΓΚΑΤΑΣΤΑΣΕΙΣ

Όσον αφορά τις ηλεκτρολογικές εργασίες που απαιτούνται στον χώρο, αυτές διαχωρίζονται στον φωτισμό και στην ηλεκτρολογική εγκατάσταση. Όσον αφορά τον φωτισμό, θα γίνουν οι απαραίτητες εργασίες για την τοποθέτηση νέων φωτιστικών πηγών, η αποξήλωση παλαιότερων όπου απαιτείται, έλεγχος του ηλεκτρολογικού πίνακα, σύνδεση με αυτές τις ηλεκτρολογικές εγκαταστάσεις και έλεγχος των φωτιστικών στον εξωτερικό χώρο περιμετρικά του κτιρίου. Όσο αφορά τις ηλεκτρολογικές εγκαταστάσεις παροχής ρεύματος ή διακοπτικού υλικού αυτές αφορούν την μετακίνηση των πριζών που ενοχλούν την θέση των νέων επίπλων και επίσης, ηλεκτρολογικές παροχές για την μετακίνηση πριζών όπου χρειάζεται, σύμφωνα πάντα με τις νέες χωροθετικές απαιτήσεις των νέων επίπλων.

ΥΔΡΑΥΛΙΚΕΣ ΕΓΚΑΤΑΣΤΑΣΕΙΣ

Όσον αφορά τις υδραυλικές εργασίες, αυτές θα αφορούν την διαμόρφωση των υγρών χώρων και των κουζινών. Συγκεκριμένα, οι εργασίες θα αφορούν την επισκευή και τροποποίηση υδραυλικών εγκαταστάσεων με σκοπό να μπορεί να υλοποιηθεί ο σχεδιασμός.

ΓΥΨΟΣΑΝΙΔΕΣ

Οι εργασίες αφορούν την τοποθέτηση μονής γυψοσανίδας μέσα - έξω σε μεταλλικό σκελετό και μόνωση με πετροβάμβακα (τοιχοποιία 1+1 ή 1+0 με πετροβαμβακα 5εκ. ή χωρίς), σε σημεία που προτείνεται να γίνουν τροποποιήσεις με σκοπό την εναρμόνιση των τοιχοποιιών στις θέσεις των επίπλων. Επιπλέον, προβλέπονται επιδιορθώσεις στον εξωτερικό χώρο του δώματος με νέα επένδυση και αποξήλωση των παλαιών αλλοιωμένων τοιχοποιιών. Επίσης, θα γίνουν εργασίες στην οροφή με σκοπό την αντικατάσταση χαλασμένων στοιχείων αλλά και την ενίσχυση της στήριξης εκεί που έχει διαπιστωθεί ότι χρειάζεται επιδιόρθωση.

ΒΑΦΕΣ

Όλες οι επιφάνειες (τοιχοποιίες ή οροφές) που έχουν επιδιορθωθεί κατά τις εργασίες τοποθέτησης γυψοσανίδας θα βαφτούν σύμφωνα με τις χρωματικές προτάσεις της εταιρικής ταυτότητας και των προτεινόμενων σχεδίων. Βαφές θα πραγματοποιηθούν και στον εξωτερικό χώρο του δώματος μετά την επιδιόρθωση τμημάτων γυψοσανίδας. Οι επιφάνειες που βάφονται, θα ασταρωθούν και θα βαφτούν

με πλαστικό χρώμα ή ακρυλικό ανάλογα με τις ανάγκες και τον χώρο. Επισημαίνεται ότι για όλους τους αναγραφόμενους κωδικούς θα πραγματοποιηθούν δείγματα πριν την χρήση τους.

ΕΡΓΑΣΙΕΣ ΣΥΝΑΡΜΟΛΟΓΗΣΗΣ

Οι εργασίες συναρμολόγησης αφορούν τις εργασίες που είναι απαραίτητες να γίνουν προκειμένου ο μετακινούμενος και ειδικός εξοπλισμός να συναρμολογηθεί, να μεταφερθεί και να τοποθετηθεί σε σημεία που ορίζονται από τον σχεδιασμό. Οι εργασίες αυτές περιλαμβάνουν την μεταφορά των στοιχείων αυτών από το εμπορικά καταστήματα στον χώρο της AZK. Κατά την συναρμολόγηση ενδέχεται να χρειαστούν ελάχιστα επιπρόσθετα υλικά τα οποία θα συμπεριλαμβάνονται στην τιμή της εργασίας. Η εργασία της συναρμολόγησης θα χρειαστεί και στα ογκώδη ειδικά έπιπλα τα οποία δεν θα μπορούν να μεταφερθούν στην προβλεπόμενη θέση αυτούσια. Σε αυτή την περίπτωση οι εργασίες συναρμολόγησης συμπεριλαμβάνουν την μεταφορά των υλικών στον χώρο τοποθέτησης μαζί με τα επιπρόσθετα ελάχιστα υλικά συναρμολόγησης. Στις εργασίες αυτές συμπεριλαμβάνονται πάσης φύσεως μεταφορές επίπλων στους ορόφους, αποσυναρμολογήσεις επίπλων και μεταφορά επίπλων που δεν χρειάζονται πλέον ή χρήζουν αντικατάστασης νέων.

ΤΕΧΝΙΚΗ ΕΠΙΒΛΕΨΗ ΕΡΓΟΥ

Μεγάλος όγκος των ειδικών κατασκευών χρειάζεται επεξήγηση στους κατασκευαστές λόγω του ειδικού σχεδιασμού που βοηθούν στην ανάδειξη της εταιρικής ταυτότητας των χώρων. Η υλοποίηση του ειδικού σχεδιασμού προϋποθέτει σημαντικές επιλύσεις λεπτομέρειών, τόσο κατά την τοποθέτηση των επίπλων όσο και κατά την υλοποίηση των επίπλων (συναρμογές υλικών, εύρεση ειδικών τεμαχίων κλπ). Μέρος της επίβλεψής αφορά την παρακολούθηση του κατασκευαστή για την ορθή υλοποίηση του σχεδιασμού, έλεγχος της χρήσης των υλικών, οδηγίες τοποθέτησης και έλεγχος θέσης. Η επίβλεψη θα πρέπει να γίνεται σε τακτά χρονικά διαστήματα πριν από την ολοκλήρωση της κατασκευής των ειδικών στοιχείων και πριν την τελική τοποθέτηση των επίπλων στον χώρο. Μέρος της επίβλεψης αφορά και τον έλεγχο της παρασκευής πρότυπων μοντέλων, μέρος ή τμήματος κατασκευών για τον έλεγχο της κατασκευής σε αντοχή, αισθητική αποδοχή και ποιότητα κατασκευής. Μέρος της υπηρεσίας θα αφορά και την πλήρη παρακολούθηση του έργου κατά την κατασκευή του και ειδικώς στην σωστή εφαρμογή των επίπλων.

A/A


| | | Quantity |
|----|--|----------|
| | Custom made Furniture (construction + installation) | |
| 1 | Reception desk | 1 |
| 2 | Folding tables (team tables) | 8 |
| 3 | Kitchenette furniture | 2 |
| 4 | Storage cabinet | 1 |
| 5 | Servicing trolley | 1 |
| 6 | Safety handrail | 20 m |
| 7 | Dividing pilars | 10 |
| 8 | Outdoor brainstorming islet (6 person) | 2 |
| | Equipment | |
| 9 | Movable self standing presentation monitor | 1 |
| 10 | Coffee maker | 1 |
| 11 | Coffee container | 2 |
| 12 | Refrigerator (full) | 1 |
| 13 | Refrigerator (small) | 1 |
| 14 | faucet | 2 |
| 15 | sink | 2 |
| 16 | Microwave | 1 |
| 17 | Garbage bin | 1 |
| 18 | Artificial Plant for window boxes | 8 m |
| 19 | Singing stickers | |

D3.1.3. Implementation Photos

List of equipment

| A/A | | Quantity |
|-----|--|----------|
| | Custom made Furniture (construction + installation) | |
| 1 | Reception desk | 1 |
| 2 | Folding tables (team tables) | 8 |
| 3 | Kitchenette furniture | 2 |
| 4 | Storage cabinet | 1 |
| 5 | Servicing trolley | 1 |
| 6 | Safety handrail | 20 m |
| 7 | Dividing pilars | 10 |
| 8 | Outdoor brainstorming islet (6 person) | 2 |
| | Equipment | |
| 9 | Movable self standing presentation monitor | 1 |
| 10 | Coffee maker | 1 |
| 11 | Coffee container | 2 |
| 12 | Refrigerator (full) | 1 |
| 13 | Refrigerator (small) | 1 |
| 14 | faucet | 2 |
| 15 | sink | 2 |
| 16 | Microwave | 1 |
| 17 | Garbage bin | 1 |
| 18 | Artificial Plant for window boxes | 8 m |
| 19 | Singing stickers | |

1. Reception Desk / Quantity 1



2. Folding tables (team tables) / Quantity 8



3. Kitchenette furniture / Quantity 2



4. Storage cabinet / Quantity 1



5. Servicing trolley / Quantity 1



6. Safety handrail / Quantity 20m




7. Dividing pillars / Quantity 10



8. Out door brainstorming islet (6 person) / Quantity 2



9. Movable self standing presentation monitor / Quantity 1




10. Coffee maker/ Quantity 1



11. Coffee container / Quantity 2



12. Refrigerator (full) / Quantity 1



13. Refrigerator (small) / Quantity 1



14. Faucet / Quantity 2



15. Sink / Quantity 2



16. Microwave / Quantity 1



17. Garbage bin / Quantity 1



18. Artificial Plant for window boxes / Quantity 8 m



19. Singing stickers



